

Comune di  
San Marzano di San Giuseppe



# Il Rendiconto della Gestione per il Cittadino 2013

*Sindaco*  
DR GIUSEPPE TARANTINO

# PREMESSA

*Il rendiconto della gestione è il documento che riassume contabilmente l'attività annuale di un ente locale, presentando i risultati finanziari, economici e patrimoniali conseguiti nell'esercizio trascorso.*

*Proprio per tale ragione, la sua presentazione rappresenta un momento essenziale del processo di controllo esercitato dal Consiglio e, più indirettamente, dai cittadini sulla Giunta comunale, anche se il tecnicismo necessario per la sua compilazione impedisce una facile lettura ai "non addetti ai lavori".*

*Per ovviare a ciò, abbiamo realizzato questo opuscolo che, attraverso una veste grafica semplificata ed il ricorso a schemi, tabelle e grafici riassuntivi, permette a quanti ne sono interessati di comprendere e giudicare le scelte effettuate da questa amministrazione.*

*Più specificatamente in esso vengono analizzate le entrate ordinarie finalizzate alla gestione dei vari servizi e, quindi, vengono riportati gli investimenti realizzati o in corso di completamento con l'indicazione delle singole fonti di finanziamento.*

*Come emerge dalla lettura dei dati, il comune ha operato una politica diretta a razionalizzare la spesa corrente a vantaggio di una maggiore efficienza dei servizi e di una migliore disponibilità di risorse per la realizzazione e manutenzione delle opere pubbliche.*

*Spero che lo sforzo effettuato verso una maggiore trasparenza nell'azione amministrativa venga apprezzato e renda sempre più stretto il rapporto con i cittadini fornendo loro uno strumento che li renda partecipi delle scelte della Pubblica Amministrazione (controllo sociale) e agevoli, nello stesso tempo, l'attività della Giunta che potrà con maggior facilità e celerità recepire le loro istanze.*

# LE ATTIVITÀ DEL COMUNE

La domanda che i cittadini generalmente si pongono è “di cosa si occupa il Comune?”. A riguardo l’articolo 13 del D.Lgs. 267/2000 precisa che: *“Spettano al comune tutte le funzioni amministrative che riguardano la popolazione ed il territorio comunale, precipuamente nei settori organici dei servizi alla persona e alla comunità, dell’assetto ed utilizzazione del territorio e dello sviluppo economico, salvo quanto non sia espressamente attribuito ad altri soggetti dalla legge statale o regionale, secondo le rispettive competenze.”*

A titolo esemplificativo si precisa che l’attività dell’Ente investe:

**L’ISTRUZIONE** per assicurare le spese di funzionamento della scuola materna, elementare e media inferiore;

**LA CULTURA** per provvedere alla gestione di biblioteche e all’assistenza di iniziative culturali;

**LO SPORT ED IL TEMPO LIBERO** per assicurare il funzionamento delle strutture sportive (stadio, palazzetto dello sport) ed il sostegno ad iniziative e manifestazioni oltre che all’associazionismo;

**IL TURISMO** per sostenere l’organizzazione diretta di manifestazioni di interesse per il Comune;

**LA VIABILITÀ E L’ILLUMINAZIONE PUBBLICA** per garantire la manutenzione ordinaria e straordinaria e l’illuminazione delle strade comunali;

**L’AMBIENTE** per la manutenzione e la gestione dell’acquedotto, della rete fognante, del depuratore, dei parchi e dei giardini;

**LA GESTIONE DEL TERRITORIO** per la programmazione urbanistica e l’adeguamento del Piano regolatore generale;

**LE ATTIVITÀ SOCIALI** per gestire direttamente e indirettamente gli asili nido, le case per anziani e per sostenere gli strati più deboli della popolazione;

**I SERVIZI DI NATURA PRODUTTIVA** per assicurare alcuni servizi indispensabili alla popolazione quali la rete del gas, ecc..

# GLI ORGANI DELL'ENTE

## IL SINDACO

DR GIUSEPPE TARANTINO

0999577711

## LA GIUNTA COMUNALE

GRECO SHEILA

Vice sindaco con delega al bilancio e finanze

GIORGINO ADELINO

Assessore ai lavori pubblici

DE PADOVA VINCENZO

Assessore alle attività produttive

CAPRINO ANTONIO

Assessore alle politiche sociali e istruzione

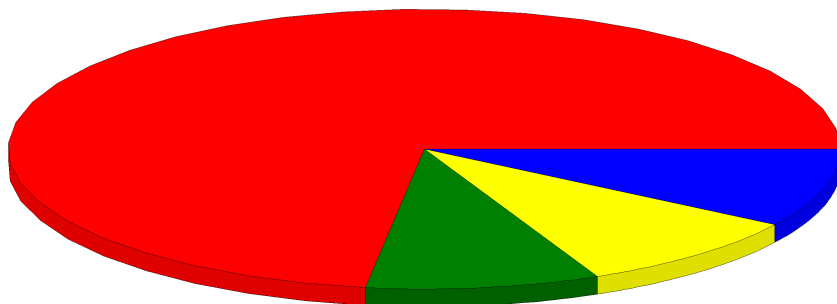
# GLI ORGANI DELL'ENTE

## IL PRESIDENTE DEL CONSIGLIO

PASTORE ANTONIO

## COMPOSIZIONE DEL CONSIGLIO

GRECO SHEILA	PER SAN MARZANO TARANTINO SINDAC
GIORGINO ADELINO	PER SAN MARZANO TARANTINO SINDAC
DE PADOVA VINCENZO	PER SAN MARZANO TARANTINO SINDAC
CAPRINO ANTONIO	PER SAN MARZANO TARANTINO SINDAC
LACORTE GIUSEPPE	PER SAN MARZANO TARANTINO SINDAC
FRIOLI ALESSANDRA	PER SAN MARZANO TARANTINO SINDAC
PASTORE ANTONIO	PER SAN MARZANO TARANTINO SINDAC
MACHIPO' ANTONIO MICHELE	SAN MARZANO CAMBIA
LEO FRANCESCO	IDEA COMUNE LEO
BRUNO ANTONIO	UNITI PER SAN MARZANO BRUNO SINDA



PER SAN MARZANO TARANTINO SINDACO 72,73 %	SAN MARZANO CAMBIA 9,09 %
IDEA COMUNE LEO 9,09 %	UNITI PER SAN MARZANO BRUNO SINDACO 9,09 %

# IL TERRITORIO E LE STRUTTURE

DATI TERRITORIALI	VALORE
Superficie complessiva kmq	
Strade comunali km	
Rete fognaria bianca km	
Rete fognaria nera km	
Rete fognaria mista km	
Rete acquedotto km	
Rete gas km	

STRUTTURE	NUMERO
Asili nido	
Scuole materne	
Scuole elementari	
Scuole medie	
Residenze per anziani	

# LA POPOLAZIONE

Popolazione al 31.12.2013	
Nuclei familiari	
Dipendenti comunali	
Alunni scuole materne	
Alunni scuole elementari	
Alunni scuole medie	

# LA POPOLAZIONE

## ANDAMENTO DEMOGRAFICO DELLA POPOLAZIONE

Nati nell'anno	
Deceduti nell'anno	
Saldo naturale nell'anno	
Immigrati nell'anno	
Emigrati nell'anno	
Saldo migratorio nell'anno	
Tasso natalità nell'anno	
Tasso mortalità nell'anno	

## COMPOSIZIONE DELLA POPOLAZIONE PER ETÀ

Età prescolare 0-6 anni	
Età scolare 7-14 anni	
Età d'occupazione 15-29 anni	
Età adulta 30-65 anni	
Età senile >65 anni	

# GLI UFFICI DELL'ENTE

COME SONO ORGANIZZATI GLI UFFICI DEL COMUNE

NUMERO DIPENDENTI IN SERVIZIO 23

---

## POLIZIA MUNICIPALE

Responsabile: FRANCESCO SALINARO

---

## SERVIZIO FINANZIARIO

Responsabile: ALFREDO GARIBALDI

---

## SERVIZI DEMOGRAFICI

Responsabile: PAGLIARA SAVERIO

---

## SERVIZIO MANUTENZIONE

Responsabile: SALVATORE CAPUZZIMATI

---

## SERVIZIO LAVORI PUBBLICI

Responsabile: RAFFAELE MARINOTTI

---

## SERVIZIO ATTIVITA' PRODUTTIVE

Responsabile: PASQUALE DE PADOVA

---

## SERVIZIO AFFARI GENERALI

Responsabile: ALFREDO FISCHETTI

---



# ALIQUOTE E TARIFFE

applicate nell'anno 2013

## IMU

‰

ALIQUOTA ALTRI IMMOBILI	8,10
ALIQUOTA ABITAZIONE PRINCIPALE (CAT A1-A8-A9)	4,50

## TASI

‰

TASI ALIQUOTA UNICA	2,50
---------------------	------

## ADDIZIONALE IRPEF

%

ALIQUOTA UNICA	0,80
----------------	------

## TRIBUTO RIFIUTI E SERVIZI

€

TARI - QUOTA VARIABILE 1 COMPONENTE	109,07
TARI - QUOTA VARIABILE 2 COMPONENTE	196,33
TARI - QUOTA VARIABILE 3 COMPONENTE	250,87
TARI - QUOTA VARIABILE 4 COMPONENTE	327,22
TARI - QUOTA VARIABILE 5 COMPONENTE	392,66
TARI - QUOTA VARIABILE 6 COMPONENTE	447,20

## SERVIZIO TRASPORTO SCOLASTICO

€

1 COMPONENTE - ZONA A	30,00
1 COMPONENTE - ZONA B	25,00
1 COMPONENTE - ZONA C	20,00

# ALIQUOTE E TARIFFE

applicate nell'anno 2013

## MENSA SCUOLA MATERNA

€

NR. 1 COMPONENTE

40,00

## MENSA SCUOLA ELEMENTARE

€

NR 1 COMPONENTE

73,00

# IL BILANCIO 2013

il risultato finanziario della gestione

Il rendiconto finanziario dell'esercizio 2013 del Comune si chiude con il seguente risultato:

FONDO CASSA FINALE	€	+
RESIDUI ATTIVI (CREDITI)	€	+
RESIDUI PASSIVI (DEBITI)	€	-
RISULTATO D'AMMINISTRAZIONE (avanzo/disavanzo)	€	=

Questo valore complessivo fornisce un'informazione sintetica dell'attività svolta dall'Ente senza specificare quale sia stata la destinazione finale delle entrate raccolte. Volendo effettuare una analisi più approfondita sulle tipologie di spesa poste in essere, potremmo analizzare separatamente le varie componenti del documento finanziario soffermandoci in particolare sul:

**BILANCIO CORRENTE** per evidenziare quante entrate siano state destinate all'ordinario funzionamento dell'Ente;

**BILANCIO INVESTIMENTI** per illustrare quante somme siano state destinate ad interventi in conto capitale.

## BILANCIO CORRENTE

In tale parte sono riportate le spese e le entrate necessarie per il funzionamento giornaliero dell'Ente, quali:

- Personale;
- Acquisto di beni;
- Prestazioni di servizio (utenze telefoniche, acqua, gas, luce, ecc.);
- Trasferimenti (contributi volti a promuovere attività di competenza);
- Quota capitale ed interessi di mutui in ammortamento.

## BILANCIO INVESTIMENTI

In tale parte sono riportate le spese che l'Ente sostiene per la realizzazione di opere pubbliche, in particolare:

- Opere di viabilità;
- Realizzazione e manutenzione immobili, strutture sportive e sociali;
- Opere di ampliamento e sistemazione rete idrica e fognante;
- Acquisto automezzi di servizio;
- Acquisto beni durevoli per uffici e scuole.

# IL BILANCIO CORRENTE 2013

Le entrate

PER POTER FORNIRE SERVIZI ALLA COLLETTIVITÀ  
IL COMUNE HA ACQUISITO RISORSE DA:

CITTADINI



STATO



REGIONE



PROVINCIA  
ED ALTRI

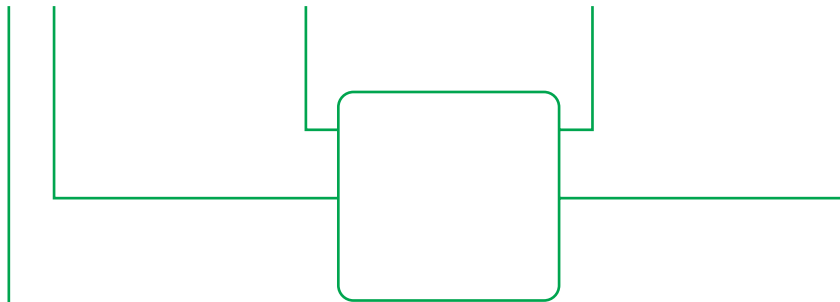


€

€

€

€



**SERVIZI  
COMUNALI**

In particolare l'importo di euro

ENTRATE TRIBUTARIE

€

ENTRATE EXTRATRIBUTARIE

€

Contributo pro capite cittadino

€

Contributo pro capite Stato ed altri

€

# IL BILANCIO CORRENTE 2013

Le entrate

LE PRINCIPALI ENTRATE PROPRIE SONO STATE:

## ENTRATE TRIBUTARIE

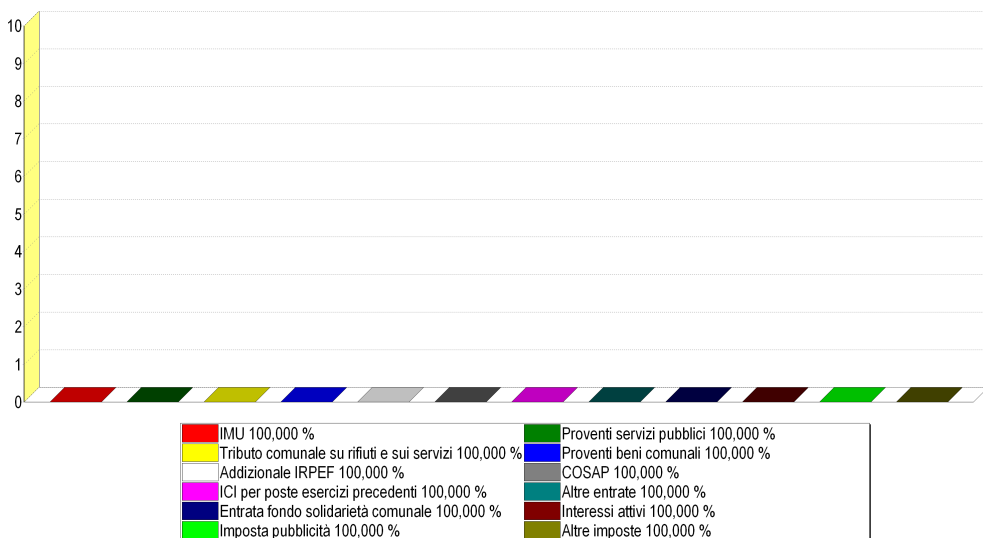
IMPOSTA	IMPORTO
IMU	€
Tributo comunale sui rifiuti e sui servizi	€
Addizionale IRPEF	€
ICI per poste esercizi precedenti	€
Entrata da fondo di solidarietà comunale	€
Imposta pubblicità	€
Altre	€

## ENTRATE EXTRATRIBUTARIE

ENTRATA	IMPORTO
Proventi servizi pubblici	€
Proventi beni comunali	€
Cosap	€
Altre	€
Interessi attivi	€

PRESSIONE TRIBUTARIA PRO CAPITE ANNO 2013

€




# IL BILANCIO CORRENTE 2013

le spese

## COME SONO STATE SPESE LE ENTRATE CORRENTI RACCOLTE?

€

<b>AMMINISTRAZIONE GENERALE</b> - Organi istituzionali, Ufficio tecnico, Servizio Anagrafe e Stato civile	
<b>GIUSTIZIA</b> - Uffici giudiziari	
<b>SICUREZZA PUBBLICA</b> - Polizia locale, Polizia Amministrativa	
<b>ISTRUZIONE</b> - Scuola materna, Scuola elementare, Istruzione secondaria, Assistenza scolastica	
<b>CULTURA</b> - Biblioteche ed attività culturali	
<b>SPORT E TEMPO LIBERO</b> - Stadio comunale e manifestazioni sportive e ricreative	
<b>TURISMO</b> - Servizi turistici, manifestazioni turistiche	
<b>VIABILITÀ E ILLUMINAZIONE PUBBLICA</b>	
<b>AMBIENTE E TERRITORIO</b> - Urbanistica, E.R.P., protezione civile, acquedotto, fognature e depurazione, parchi e giardini	
<b>SETTORE SOCIALE</b> - Asili nido, strutture residenziali per anziani, assistenza e beneficenza	
<b>SVILUPPO ECONOMICO</b> - Mercati, mattatoio, servizi relativi al commercio	
<b>SERVIZI PRODUTTIVI</b> - Distribuzione gas ed altri	
<b>QUOTE CAPITALE MUTUI IN AMMORTAMENTO</b>	
<b>TOTALE</b>	



Amministrazione 100,00 %	Giustizia 100,00 %	Sicurezza 100,00 %	Istruzione 100,00 %
Cultura 100,00 %	Sport 100,00 %	Turismo 100,00 %	Viabilità 100,00 %
Ambiente 100,00 %	Sociale 100,00 %	Sviluppo 100,00 %	Servizi 100,00 %
Quote mutui 100,00 %			


# IL BILANCIO CORRENTE 2013

le spese

PER PAGARE COSA?

€

PERSONALE	
ACQUISTO DI BENI	
PRESTAZIONI DI SERVIZI	
FITTI ED UTILIZZO BENI DI TERZI	
TRASFERIMENTI (CONTRIBUTI)	
RIMBORSO INTERESSI PASSIVI SU MUTUI	
IMPOSTE E TASSE	
ONERI STRAORDINARI DI GESTIONE	
AMMORTAMENTI	
FONDO DI RISERVA E FONDO SVALUTAZIONE CREDITI	
RIMBORSO QUOTA CAPITALE MUTUI	
TOTALE	



Personale 100,00 %	Acquisto 100,00 %	Prestazioni 100,00 %	Fitti 100,00 %
Trasferimenti 100,00 %	Rimborso interessi 100,00 %	Imposte 100,00 %	Oneri 100,00 %
Ammortamenti 100,00 %	Fondo 100,00 %	Rimborso mutui 100,00 %	

SPESA CORRENTE PREVISTA PRO CAPITE ANNO 2014

€

SPESA CORRENTE PRO CAPITE ANNO 2013

€

SPESA CORRENTE PRO CAPITE ANNO 2012

€

# IL BILANCIO INVESTIMENTI 2013

Le entrate

PER POTER REALIZZARE OPERE PUBBLICHE IL COMUNE HA UTILIZZATO:

ALIENAZIONI  
DI BENI



CONTRIBUTI  
DELLO STATO



CONTRIBUTI  
DELLA REGIONE



MUTUI  
E PRESTITI



ALTRE  
ENTRATE



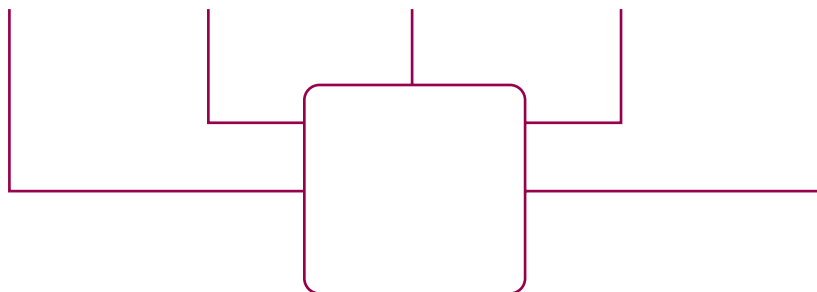
€

€

€

€

€



**INVESTIMENTI**

LAVORI  
PUBBLICI



€

BENI  
MOBILI



€

ALTRI  
INVESTIMENTI



€

SPESA PRO CAPITE INVESTIMENTI ANNO 2014

€

SPESA PRO CAPITE INVESTIMENTI ANNO 2013

€

SPESA PRO CAPITE INVESTIMENTI ANNO 2012

€




# IL BILANCIO INVESTIMENTI 2013

le spese

IN QUALI SETTORI SONO STATI REALIZZATI GLI INVESTIMENTI?

€

<b>AMMINISTRAZIONE GENERALE</b> - Organi istituzionali, Ufficio tecnico, Servizio Anagrafe e Stato civile	
<b>GIUSTIZIA</b> - Uffici giudiziari	
<b>SICUREZZA PUBBLICA</b> - Polizia locale, Polizia Amministrativa	
<b>ISTRUZIONE</b> - Scuola materna, Scuola elementare, Istruzione secondaria, Assistenza scolastica	
<b>CULTURA</b> - Biblioteche ed attività culturali	
<b>SPORT E TEMPO LIBERO</b> - Stadio comunale e manifestazioni sportive e ricreative	
<b>TURISMO</b> - Servizi turistici, manifestazioni turistiche	
<b>VIABILITÀ E ILLUMINAZIONE PUBBLICA</b>	
<b>AMBIENTE E TERRITORIO</b> - Urbanistica, E.R.P., protezione civile, acquedotto, fognature e depurazione, parchi e giardini	
<b>SETTORE SOCIALE</b> - Asili nido, strutture residenziali per anziani, assistenza e beneficenza	
<b>SVILUPPO ECONOMICO</b> - Mercati, mattatoio, servizi relativi al commercio	
<b>SERVIZI PRODUTTIVI</b> - Distribuzione gas ed altri	
<b>TOTALE</b>	



Amministrazione 100,00 %	Giustizia 100,00 %	Sicurezza 100,00 %	Istruzione 100,00 %
Cultura 100,00 %	Sport 100,00 %	Turismo 100,00 %	Viabilità 100,00 %
Ambiente 100,00 %	Sociale 100,00 %	Sviluppo 100,00 %	Servizi 100,00 %

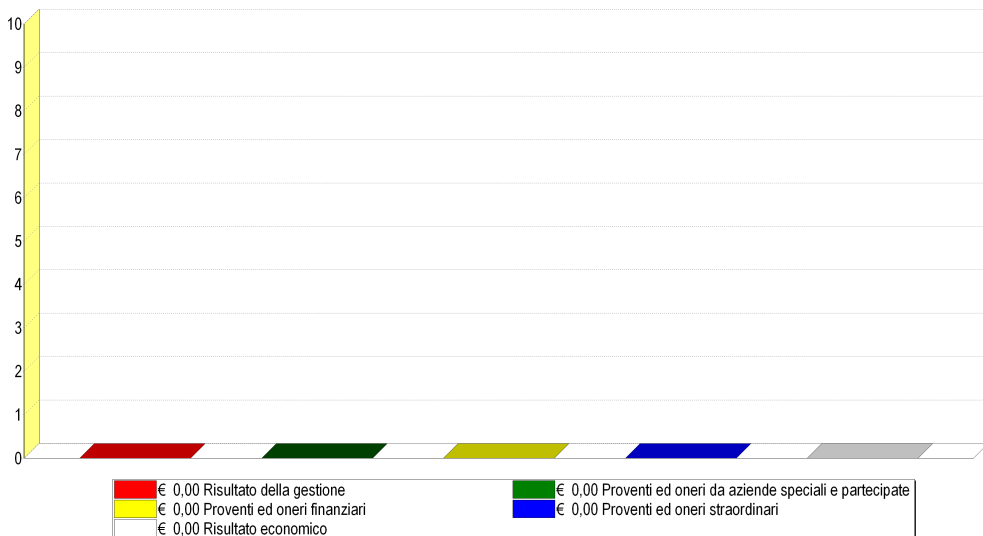
# IL RISULTATO ECONOMICO 2013

Il conto economico 2013, ottenuto quale somma degli addendi sotto riportati si chiude con un risultato pari a euro 0,00 che risulta così determinato:

RISULTATO DELLA GESTIONE	€	
PROVENTI ED ONERI DA AZIENDE SPECIALI E PARTECIPATE	€	
PROVENTI ED ONERI FINANZIARI	€	
PROVENTI ED ONERI STRAORDINARI	€	

**RISULTATO ECONOMICO D'ESERCIZIO**

€

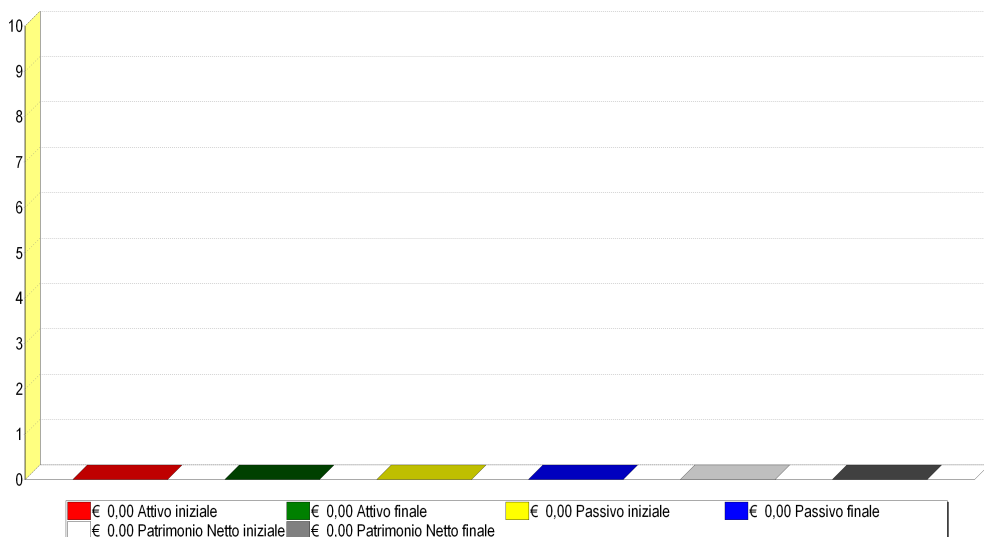


# IL RISULTATO PATRIMONIALE 2013

La gestione patrimoniale, nel suo complesso, è direttamente correlata con quella economica ed evidenzia la variazione tra le voci dell'attivo e del passivo così come risultanti al termine dell'esercizio.

Nel nostro Ente il conto del patrimonio mostra al 31 dicembre 2013 i seguenti risultati:

SITUAZIONE PATRIMONIALE	CONSISTENZA INIZIALE	CONSISTENZA FINALE
TOTALE DELL'ATTIVO	€	€
TOTALE DEL PASSIVO	€	€
PATRIMONIO NETTO	€	€



Comune di  
San Marzano di San Giuseppe