



Comune di  
San Marzano di San Giuseppe

Sindaco  
DR GIUSEPPE TARANTINO

**Il Bilancio  
di Previsione  
per il Cittadino  
2014**



## PREMESSA

*La riduzione ormai costante della contribuzione dello Stato nei confronti degli enti locali e l'avvio del cosiddetto "federalismo municipale" ha determinato un ricorso sempre maggiore alle entrate provenienti direttamente ed indirettamente dai cittadini. Questa necessità, naturale conseguenza dell'affermarsi del principio di autonomia finanziaria, ha inciso fortemente sui rapporti tra l'Amministrazione comunale e la collettività amministrata.*

*I cittadini chiedono sempre più a chi li amministra di utilizzare le risorse messe loro a disposizione nel migliore dei modi, garantendo servizi efficienti ed evitando inutili sprechi. Le amministrazioni, allo stesso tempo, consapevoli che saranno giudicate sulla base dei risultati conseguiti, avvertono l'esigenza di avere con essi una comunicazione chiara e diretta, volta a far conoscere le decisioni prese rispetto alle problematiche presenti.*

*Il Bilancio di previsione rappresenta lo strumento operativo nel quale sono riassunti e sintetizzati in termini finanziari gli obiettivi ed i programmi che la Giunta ed il Consiglio si propongono di porre in essere nell'esercizio. La sua lettura però non risulta agevole per i non addetti ai lavori.*

*Per tale ragione con questo opuscolo l'Amministrazione si propone di diffonderne i contenuti attraverso un modo semplice e comprensibile con lo scopo di mettere i cittadini nelle condizioni di acquisire tutti gli elementi di giudizio necessari per valutarne l'operato.*

*Pertanto esso è stato pensato non come una incomprensibile sintesi di dati*



## PREMESSA

*finanziari ma come una breve pubblicazione che con grafici e tabelle sia in grado, in modo schematico e con un linguaggio facilmente accessibile a tutti, di fornire indicazioni sulle principali entrate dell'Ente, sulle spese necessarie per l'erogazione di servizi alla collettività e sulle opere pubbliche che si prevedono di realizzare.*

*Ci auguriamo che il lavoro, portato avanti di concerto con gli uffici finanziari dell'Ente, possa risultare di vostro gradimento e mettere in luce il rapporto di collaborazione che si intende avere con l'intera cittadinanza fornendo ad essa strumenti per renderla partecipe delle scelte pubbliche.*

**Sindaco**

**DR GIUSEPPE TARANTINO**



# GLI ORGANI DELL'ENTE

**Il Sindaco** | **DR GIUSEPPE TARANTINO**  
0999577711

---

## La Giunta comunale

---

**GRECO SHEILA**

Vice sindaco con delega al bilancio e finanze

---

**GIORGINO ADELINO**

Assessore ai lavori pubblici

---

**DE PADOVA VINCENZO**

Assessore alle attività produttive

---

**CAPRINO ANTONIO**

Assessore alle politiche sociali e istruzione

---

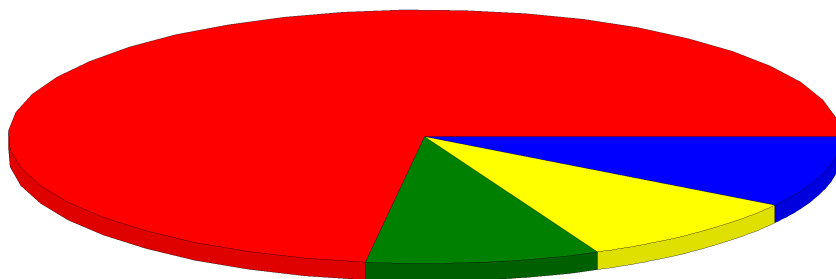
---

# GLI ORGANI DELL'ENTE

Il Presidente  
del Consiglio | **PASTORE ANTONIO**

## Composizione del consiglio

GRECO SHEILA	PER SAN MARZANO TARANTINO
GIORGINO ADELINO	PER SAN MARZANO TARANTINO
DE PADOVA VINCENZO	PER SAN MARZANO TARANTINO
CAPRINO ANTONIO	PER SAN MARZANO TARANTINO
LACORTE GIUSEPPE	PER SAN MARZANO TARANTINO
FRIOLI ALESSANDRA	PER SAN MARZANO TARANTINO
PASTORE ANTONIO	PER SAN MARZANO TARANTINO
MACHIPO' ANTONIO MICHELE	SAN MARZANO CAMBIA
LEO FRANCESCO	IDEA COMUNE LEO
BRUNO ANTONIO	UNITI PER SAN MARZANO BRUN



PER SAN MARZANO TARANTINO SINDACO 72,73 %	SAN MARZANO CAMBIA 9,09 %
IDEA COMUNE LEO 9,09 %	UNITI PER SAN MARZANO BRUNO SINDACO 9,09 %





## IL TERRITORIO E LE STRUTTURE

### Dati territoriali

	Valore
Superficie complessiva kmq	
Strade comunali km	
Rete fognaria bianca km	
Rete fognaria nera km	
Rete fognaria mista km	
Rete acquedotto km	
Rete gas km	

### Strutture

	Numero
Asili nido	
Scuole materne	
Scuole elementari	
Scuole medie	
Residenze per anziani	

## LA POPOLAZIONE

Popolazione al 31.12.2013	
Nuclei familiari	
Dipendenti comunali	
Alunni scuole materne	
Alunni scuole elementari	
Alunni scuole medie	



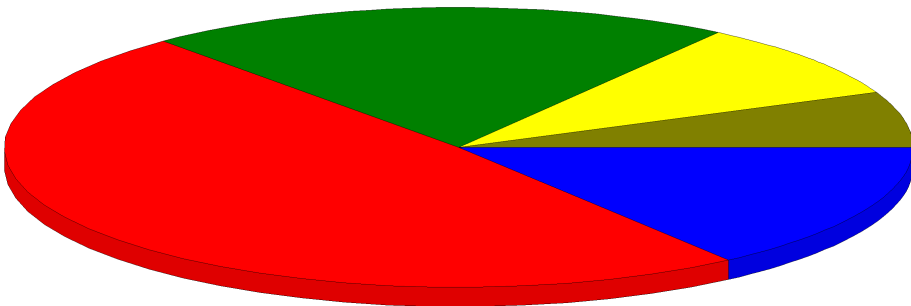
# LA POPOLAZIONE

## Andamento demografico della popolazione

Nati nell'anno	
Deceduti nell'anno	
Saldo naturale nell'anno	
Immigrati nell'anno	
Emigrati nell'anno	
Saldo migratorio nell'anno	
Tasso natalità nell'anno	
Tasso mortalità nell'anno	

## Composizione della popolazione per età

Età prescolare 0-6 anni	
Età scolare 7-14 anni	
Età d'occupazione 15-29 anni	
Età adulta 30-65 anni	
Età senile >65 anni	



Età pre-scolare (0-6 anni) 6,43 %	Età scolare (7-14 anni) 8,88 %	Età d'occupazione (15-29 anni) 20,96 %
Età adulta (30-65 anni) 48,85 %	Età senile (>65 anni) 14,88 %	



# GLI UFFICI DELL'ENTE

## Come sono organizzati gli uffici del Comune

---

NUMERO DIPENDENTI IN SERVIZIO 23

---

### POLIZIA MUNICIPALE

Responsabile: FRANCESCO SALINARO

---

### SERVIZIO FINANZIARIO

Responsabile: ALFREDO GARIBALDI

---

### SERVIZI DEMOGRAFICI

Responsabile: PAGLIARA SAVERIO

---

### SERVIZIO MANUTENZIONE

Responsabile: SALVATORE CAPUZZIMATI

---

### SERVIZIO LAVORI PUBBLICI

Responsabile: RAFFAELE MARINOTTI

---

### SERVIZIO ATTIVITA' PRODUTTIVE

Responsabile: PASQUALE DE PADOVA

---

### SERVIZIO AFFARI GENERALI

Responsabile: ALBERTO FISCHETTI

---

---





# ALIQUOTE E TARIFFE

Applicate nell'anno 2014

## IMU

	%
ALIQUOTA ALTRI IMMOBILI	8,10
ALIQUOTA ABITAZIONE PRINCIPALE (CAT A1-A8-A9)	4,50

## TASI

	%
TASI ALIQUOTA UNICA	2,50

## ADDIZIONALE IRPEF

	%
ALIQUOTA UNICA	0,80

## TRIBUTO RIFIUTI E SERVIZI

	€
TARI - QUOTA VARIABILE 1 COMPONENTE	109,07
TARI - QUOTA VARIABILE 2 COMPONENTE	196,33
TARI - QUOTA VARIABILE 3 COMPONENTE	250,87
TARI - QUOTA VARIABILE 4 COMPONENTE	327,22
TARI - QUOTA VARIABILE 5 COMPONENTE	392,66
TARI - QUOTA VARIABILE 6 COMPONENTE	447,20

## SERVIZIO TRASPORTO SCOLASTICO

	€
I COMPONENTE - ZONA A	30,00
I COMPONENTE - ZONA B	25,00
I COMPONENTE - ZONA C	20,00



# ALIQUOTE E TARIFFE

Applicate nell'anno 2014

## MENSA SCUOLA MATERNA

	€
NR. 1 COMPONENTE	40,00

## MENSA SCUOLA ELEMENTARE

	€
NR. 1 COMPONENTE	73,00



# IL BILANCIO 2014

## I principali macroaggregati

Il bilancio di previsione del Comune risulta in pareggio: il volume delle previsioni di entrata è uguale, infatti, alle corrispondenti previsioni di spesa. In particolare la manovra complessiva di bilancio per l'anno 2014 è pari a euro 10.094.385,00.

Questo valore complessivo fornisce solo un'informazione sintetica sull'attività che il comune intende sviluppare nell'esercizio, senza indicare quale sia la destinazione finale delle risorse disponibili. Impiegare mezzi finanziari nell'acquisto di beni di consumo è infatti cosa ben diversa dall'utilizzarli per acquisire beni di uso durevole (beni strumentali) o finanziare la costruzione di opere pubbliche. La suddivisione del bilancio di competenza nelle quattro componenti permette invece di distinguere quante e quali risorse siano destinate rispettivamente:

- al funzionamento dell'Ente (bilancio di parte corrente);
- all'attivazione di interventi in c/capitale (bilancio investimenti);
- ad operazioni prive di contenuto economico (movimenti di fondi);
- ad operazioni da cui derivano situazioni di debito/credito estranee alla gestione dell'Ente (servizi per conto terzi).

BILANCIO	ENTRATE	SEPE
CORRENTI	€	€
INVESTIMENTI	€	€
MOVIMENTI DI FONDI	€	€
SERVIZI C/TERZI	€	€

### Nel presente opuscolo analizzeremo:

#### Bilancio corrente

In tale parte sono riportate le spese e le entrate necessarie per il funzionamento giornaliero dell'Ente, quali:

- Personale;
- Acquisto di beni;
- Prestazioni di servizio (utenze telefoniche, acqua, gas, luce, ecc.);
- Trasferimenti (contributi volti a promuovere attività di competenza);
- Quota capitale ed interessi di mutui in ammortamento.

#### Bilancio investimenti

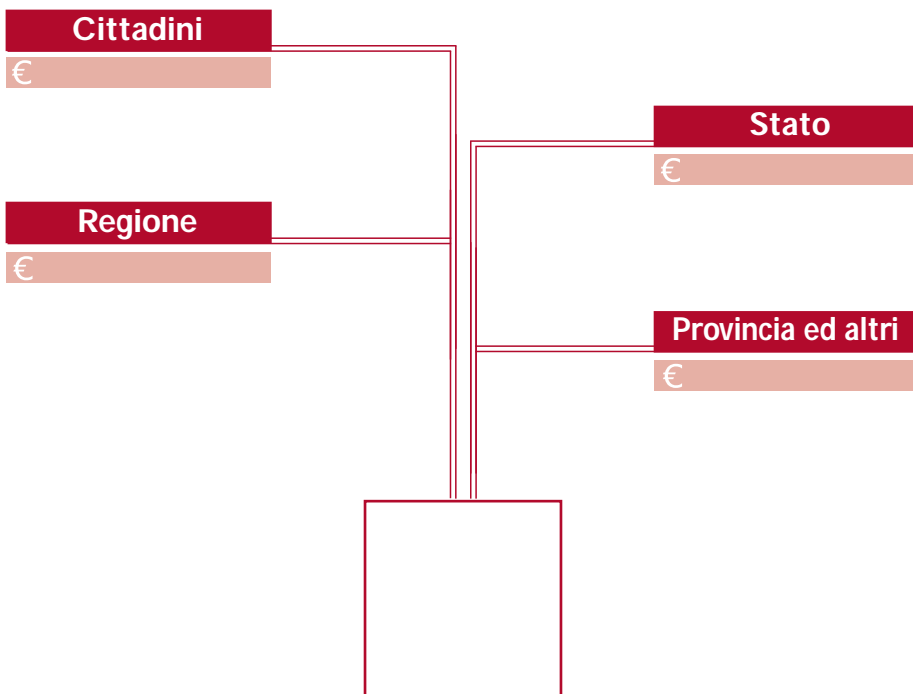
In tale parte sono riportate le spese che l'Ente sostiene per la realizzazione di opere pubbliche, in particolare:

- Opere di viabilità;
- Realizzazione e manutenzione immobili, strutture sportive e sociali;
- Opere di ampliamento e sistemazione rete idrica e fognante;
- Acquisto automezzi di servizio;
- Acquisto beni durevoli per uffici e scuole.

# IL BILANCIO CORRENTE 2014

## le entrate

Per poter fornire servizi alla collettività  
il Comune prevede di acquisire risorse da:



### Servizi comunali

In particolare l'importo di Euro 4.075.780,00 deriva da:

ENTRATE TRIBUTARIE	€
ENTRATE EXTRATRIBUTARIE	€
Contributo pro capite cittadino	€
Contributo pro capite Stato ed altri	€

# IL BILANCIO CORRENTE 2014

## le entrate

Le principali entrate proprie previste sono:

### Entrate tributarie

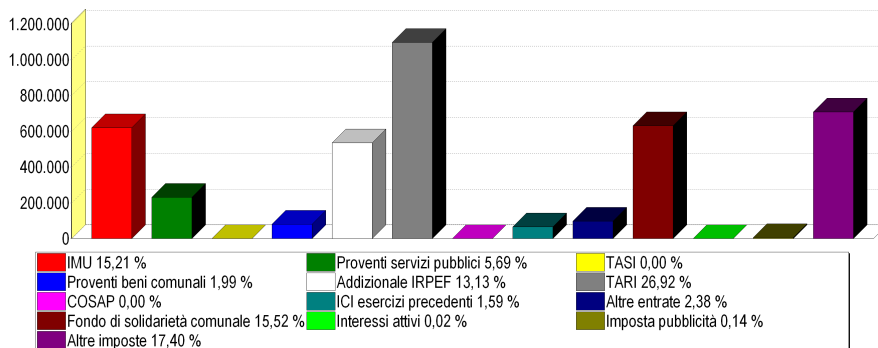
Imposta	Importo
IMU	€
Tributo per i servizi indivisibili (TASI)	€
Addizionale IRPEF	€
Tassa sui rifiuti (TARI)	€
ICI per poste esercizi precedenti	€
Fondo di solidarietà comunale	€
Imposta pubblicità	€
Altre	€

### Entrate extratributarie

Entrata	Importo
Proventi servizi pubblici	€
Proventi beni comunali	€
COSAP	€
Altre	€
Interessi attivi	€

Pressione tributaria pro capite

€



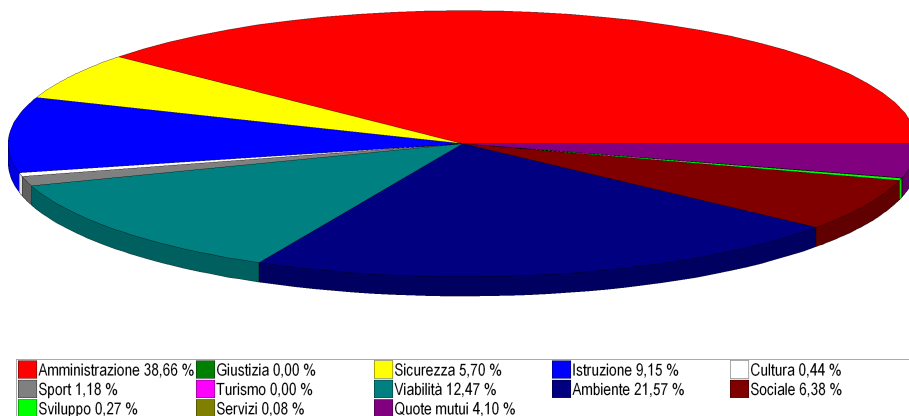


# IL BILANCIO CORRENTE 2014

## le spese

### Come saranno spese le entrate correnti raccolte?

<b>Amministrazione generale</b> - Organi istituzionali, Ufficio tecnico, Servizio anagrafe e Stato civile.	€
<b>Giustizia</b> - Uffici giudiziari.	€
<b>Sicurezza Pubblica</b> - Polizia locale, Polizia amministrativa.	€
<b>Istruzione</b> - Scuola materna, Scuola elementare, Istruzione secondaria, Assistenza scolastica.	€
<b>Cultura</b> - Biblioteche ed attività culturali.	€
<b>Sport e Tempo Libero</b> - Stadio comunale e Manifestazioni sportive e ricreative.	€
<b>Turismo</b> - Servizi turistici, Manifestazioni turistiche.	€
<b>Viabilità e Illuminazione Pubblica</b>	€
<b>Ambiente e Territorio</b> - Urbanistica, E.R.P., Protezione civile, Acquedotto, Fognature e depurazione, Parchi e giardini.	€
<b>Settore Sociale</b> - Asili nido, Strutture residenziali per anziani, Assistenza e beneficenza.	€
<b>Sviluppo Economico</b> - Mercati, Mattatoio, Servizi relativi al commercio.	€
<b>Servizi Produttivi</b> - Distribuzione gas ed altri.	€
<b>Quote Capitale Mutui in Ammortamento</b>	€
<b>Totale</b>	€

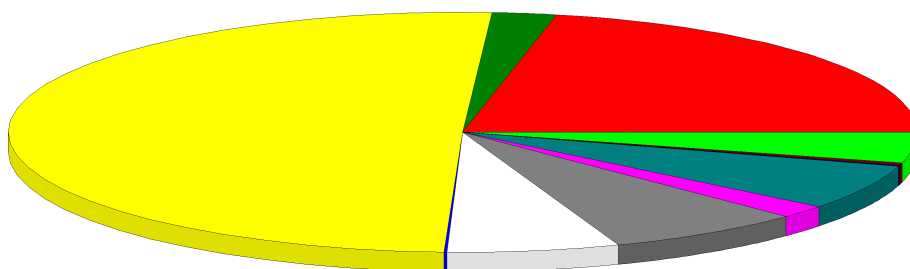


# IL BILANCIO CORRENTE 2014

## le spese

### Per pagare cosa?

Personale	€
Acquisto di beni	€
Prestazioni di servizi	€
Fitti ed utilizzo beni di terzi	€
Trasferimenti (Contributi)	€
Rimborso interessi passivi su mutui	€
Imposte e tasse	€
Oneri straordinari di gestione	€
Ammortamenti	€
Fondo di riserva e Fondo svalutazione crediti	€
Rimborso quota capitale mutui	€
<b>Totale</b>	€



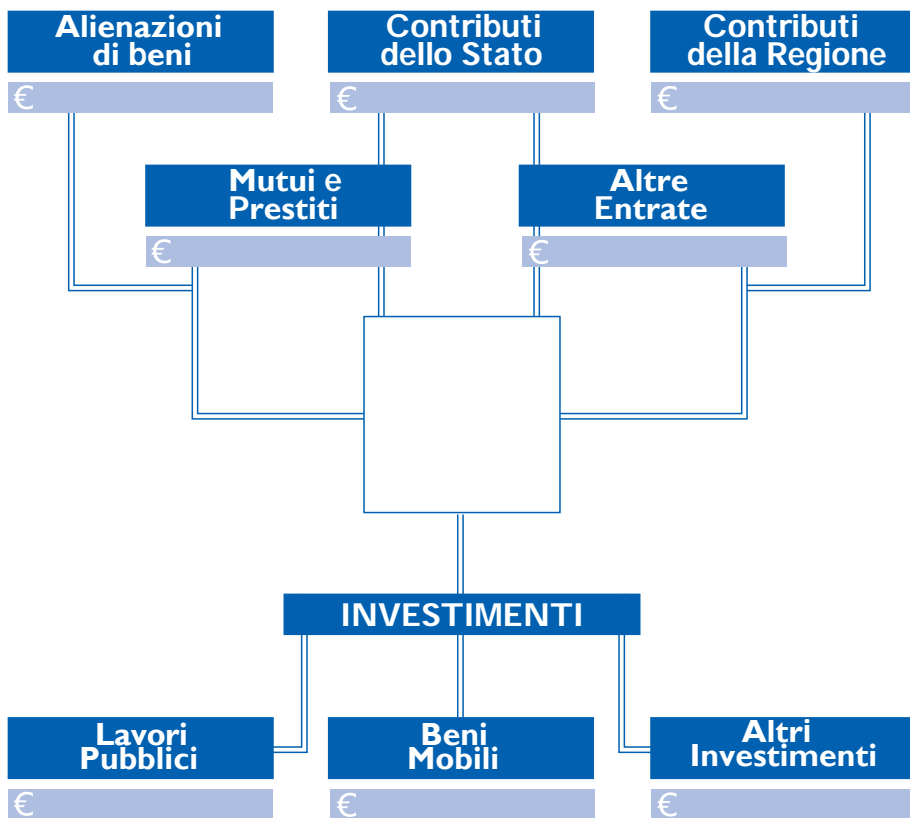
Personale 21,69 %	Acquisto 2,28 %	Prestazioni 50,37 %	Fitti 0,11 %
Trasferimenti 6,11 %	Rimborso interessi 7,03 %	Imposte 1,75 %	Oneri 6,08 %
Ammortamenti 0,14 %	Fondo 0,34 %	Rimborso mutui 4,10 %	

Spesa Corrente Prevista Pro Capite Anno 2014	€
Spesa Corrente Pro Capite Anno 2013	€
Spesa Corrente Pro Capite Anno 2012	€

# IL BILANCIO INVESTIMENTI 2014

## le entrate

Per poter realizzare opere pubbliche  
il Comune utilizzerà:



Spesa Pro Capite Investimenti Anno 2014

€

Spesa Pro Capite Investimenti Anno 2013

€

Spesa Pro Capite Investimenti Anno 2012

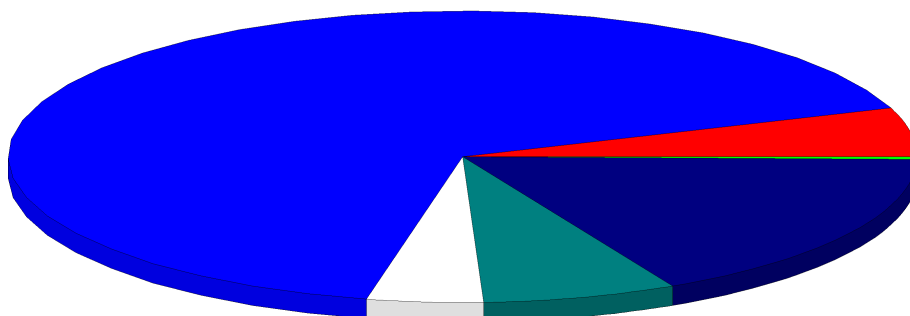
€

# IL BILANCIO INVESTIMENTI 2014

## le spese

### In quale settore saranno realizzati gli investimenti?

<b>Amministrazione generale</b> - Organi istituzionali, Ufficio tecnico, Servizio anagrafe e Stato civile.	€
<b>Giustizia</b> - Uffici giudiziari.	€
<b>Sicurezza Pubblica</b> - Polizia locale, Polizia amministrativa.	€
<b>Istruzione</b> - Scuola materna, Scuola elementare, Istruzione secondaria, Assistenza scolastica.	€
<b>Cultura</b> - Biblioteche ed attività culturali.	€
<b>Sport e Tempo Libero</b> - Stadio comunale e Manifestazioni sportive e ricreative.	€
<b>Turismo</b> - Servizi turistici, Manifestazioni turistiche.	€
<b>Viabilità e Illuminazione Pubblica</b>	€
<b>Ambiente e Territorio</b> - Urbanistica, E.R.P., Protezione civile, Acquedotto, Fognature, Depurazione, Parchi e giardini.	€
<b>Settore Sociale</b> - Asili nido, Strutture residenziali per anziani, Assistenza e beneficenza.	€
<b>Sviluppo Economico</b> - Mercati, Mattatoi, Servizi relativi al commercio.	€
<b>Servizi Produttivi</b> - Distribuzione Gas ed altri.	€
<b>Totale</b>	€



Amministrazione 5,43 %	Giustizia 0,00 %	Sicurezza 0,00 %	Istruzione 66,18 %	Cultura 4,13 %
Sport 0,00 %	Turismo 0,00 %	Viabilità 6,90 %	Ambiente 17,05 %	Sociale 0,00 %
Sviluppo 0,31 %	Servizi 0,00 %			



# IL BILANCIO INVESTIMENTI 2014

## le spese

### I principali investimenti previsti

	€
Completamento lavori di ristrutturazione edifici scolastici	320.000,00
Intervento miglioramento della sostenibilità ambientale	850.000,00
Messa in icurezza e riduzione del rischio degli edifici scolastici	102.850,00
Realizzazione tombe a camera	510.000,00
Interventi di recupero e miglioramento del santuario rupestre	142.000,00
Lavori di adeguamento degli edifici scolastici	1.000.000,00
Completamento lavori per la raccolta delle acque piovane	500.000,00





Comune di  
San Marzano di San Giuseppe